

Inscrits	13162	12 / 12
Votants	5921	45,0%
Blancs	99	1,7%
Nuls	102	1,7%
Exprimés	5720	96,6%
Abstention	7241	55,0%

Liste

Voix % exprimés


LISTE CONDUITE PAR Mme MANON AUBRY	569	9,95%
LISTE CONDUITE PAR M. ROBERT DE PREVOISIN	0	0,00%
LISTE CONDUITE PAR M.RENAUD CAMUS	0	0,00%
LISTE CONDUITE PAR Mme FLORIE MARIE	3	0,05%
LISTE CONDUITE PAR Mme NATHALIE LOISEAU	1027	17,95%
LISTE CONDUITE PAR M. HAMADA TRAORÉ	0	0,00%
LISTE CONDUITE PAR M. FLORIAN PHILIPPOT	42	0,73%
LISTE CONDUITE PAR M. AUDRIC ALEXANDRE	1	0,02%
LISTE CONDUITE PAR M.DOMINIQUE BOURG	111	1,94%
LISTE CONDUITE PAR M. VINCENT VAUCLIN	3	0,05%
LISTE CONDUITE PAR M. JEAN-CHRISTOPHE LAGARDE	100	1,75%
LISTE CONDUITE PAR M. RAPHAEL GLUCKSMANN	387	6,77%
LISTE CONDUITE PAR M. YVES GERNIGON	8	0,14%
LISTE CONDUITE PAR M. GILLES HELGEN	0	0,00%
LISTE CONDUITE PAR M. NICOLAS DUPONT-AIGNAN	155	2,71%
LISTE CONDUITE PAR Mme SOPHIE CAILLAUD	2	0,03%
LISTE CONDUITE PAR Mme THÉRÈSE DELFEL	4	0,07%

Liste


Voix % exprimés

LISTE CONDUITE PAR Mme NATHALIE ARTHAUD	56	0,98%
LISTE CONDUITE PAR M. IAN BROSSAT	380	6,64%
LISTE CONDUITE PAR M. FRANÇOIS ASSELINEAU	67	1,17%
LISTE CONDUITE PAR M. BENOÎT HAMON	249	4,35%
LISTE CONDUITE PAR Mme NATHALIE TOMASINI	0	0,00%
LISTE CONDUITE PAR M. JORDAN BARDELLA	1219	21,31%
LISTE CONDUITE PAR Mme CATHY DENISE GINETTE CORBET	0	0,00%
LISTE CONDUITE PAR M . ANTONIO SANCHEZ	0	0,00%
LISTE CONDUITE PAR M . PIERRE DIEUMEGARD	4	0,07%
LISTE CONDUITE PAR M . CHRISTOPHE CHALENÇON	0	0,00%
LISTE CONDUITE PAR M . FRANCIS LALANNE	32	0,56%
LISTE CONDUITE PAR M . FRANCOIS XAVIER BELLAMY	253	4,42%
LISTE CONDUITE PAR M . YANNICK JADOT	910	15,91%
LISTE CONDUITE PAR Mme . HÉLÈNE THOUY	119	2,08%
LISTE CONDUITE PAR M . OLIVIER BIDOU	12	0,21%
LISTE CONDUITE PAR M . CHRISTIAN LUC PERSON	0	0,00%
LISTE CONDUITE PAR M . NAGIB AZERGUI	7	0,12%


Ville de Fontaine Élection Européenne 26 Mai 2019

 Ville de <b>FONTAINE</b> N° DE BUREAU	INSCRITS	VOTANTS	ABSTENTIONS	EXPRIMES	Blancs	NULS	LISTE CONDUITE PAR Mme	LISTE CONDUITE PAR M.	LISTE CONDUITE PAR	LISTE CONDUITE PAR	LISTE CONDUITE PAR Mme	LISTE CONDUITE PAR M.	LISTE CONDUITE PAR M.	LISTE CONDUITE PAR M.	LISTE CONDUITE PAR M.	LISTE CONDUITE PAR M.	LISTE CONDUITE PAR M.	LISTE CONDUITE PAR M.	LISTE CONDUITE PAR M.
							MANON AUBRY	ROBERT DE PREVOISIN	M. RENAUD CAMUS	Mme FLORIE MARIE	NATHALIE LOISEAU	HAMADA TRAORÉ	FLORIAN PHILIPPOT	AUDRIC ALEXANDRE	M. DOMINIQUE BOURG	VINCENT VAUCLIN	JEAN-CHRISTOPHE LAGARDE	RAPHAEL GLUCKSMANN	
<b>B 1 (Ecole Élémentaire Pont du Drac)</b>	1221	559	662	540	14	5	52	0	0	1	105	0	3	0	4	0	12	45	
6 bis rue de la liberté		45,8%	54,2%	96,6%	2,5%	0,9%	9,6%	0,0%	0,0%	0,2%	19,4%	0,0%	0,6%	0,0%	0,7%	0,0%	2,2%	8,3%	
<b>B 2 (Salle Pierre Fugain)</b>	1060	479	581	461	8	10	52	0	0	0	74	0	3	0	7	0	9	33	
36 bis avenue J. Jaurès		45,2%	54,8%	96,2%	1,7%	2,1%	11,3%	0,0%	0,0%	0,0%	16,1%	0,0%	0,7%	0,0%	1,5%	0,0%	2,0%	7,2%	
<b>B 3 (Salle Eugénie Cotton)</b>	1081	428	653	419	6	3	41	0	0	1	69	0	5	0	4	1	10	33	
15 rue marguerite Tavel		39,6%	60,4%	97,9%	1,4%	0,7%	9,8%	0,0%	0,0%	0,2%	16,5%	0,0%	1,2%	0,0%	1,0%	0,2%	2,4%	7,9%	
<b>B 4 (Hôtel de Ville)</b>	1121	432	689	413	12	7	50	0	0	0	68	0	3	1	7	1	8	25	
89 Mail Marcel Cachin		38,5%	61,5%	95,6%	2,8%	1,6%	12,1%	0,0%	0,0%	0,0%	16,5%	0,0%	0,7%	0,2%	1,7%	0,2%	1,9%	6,1%	
<b>B 5 (Centre Social George Sand)</b>	857	431	426	423	8	0	35	0	0	1	81	0	3	0	11	0	3	32	
14 b. joliot Curie		50,3%	49,7%	98,1%	1,9%	0,0%	8,3%	0,0%	0,0%	0,2%	19,1%	0,0%	0,7%	0,0%	2,6%	0,0%	0,7%	7,6%	
<b>B 6 (Ecole maternelle Marcel Cachin)</b>	935	412	523	389	9	14	39	0	0	0	72	0	6	0	12	0	6	34	
2 Rue Jules Guesde		44,1%	55,9%	94,4%	2,2%	3,4%	10,0%	0,0%	0,0%	0,0%	18,5%	0,0%	1,5%	0,0%	3,1%	0,0%	1,5%	8,7%	
<b>B 7 (Ancienne Mairie)</b>	1398	684	714	655	13	16	56	0	0	0	128	0	2	0	13	1	12	39	
Place Henri Chapays		48,9%	51,1%	95,8%	1,9%	2,3%	8,5%	0,0%	0,0%	0,0%	19,5%	0,0%	0,3%	0,0%	2,0%	0,2%	1,8%	6,0%	
<b>B 8 (Ecole Maternelle Danielle Casanova)</b>	635	321	314	312	4	5	32	0	0	0	58	0	0	0	9	0	3	19	
Quai du Drac		50,6%	49,4%	97,2%	1,2%	1,6%	10,3%	0,0%	0,0%	0,0%	18,6%	0,0%	0,0%	0,0%	2,9%	0,0%	1,0%	6,1%	
<b>B 9 (Ecole Maternelle Robespierre)</b>	1068	507	561	494	11	2	47	0	0	0	76	0	1	0	5	0	9	27	
Rue Buissonnées		47,5%	52,5%	97,4%	2,2%	0,4%	9,5%	0,0%	0,0%	0,0%	15,4%	0,0%	0,2%	0,0%	1,0%	0,0%	1,8%	5,5%	
<b>B 10 (Ecole Maternelle Anatole France)</b>	1146	500	646	487	7	6	49	0	0	0	97	0	7	0	13	0	11	27	
22 Rue des alpes		43,6%	56,4%	97,4%	1,4%	1,2%	10,1%	0,0%	0,0%	0,0%	19,9%	0,0%	1,4%	0,0%	2,7%	0,0%	2,3%	5,5%	
<b>B 11 (Salle Marat)</b>	1242	617	625	604	7	6	33	0	0	0	117	0	5	0	17	0	11	47	
Rue Joseph Berthoin		49,7%	50,3%	97,9%	1,1%	1,0%	5,5%	0,0%	0,0%	0,0%	19,4%	0,0%	0,8%	0,0%	2,8%	0,0%	1,8%	7,8%	
<b>B 12 (Salle Publique Romain Rolland)</b>	1398	551	847	523	0	28	83	0	0	0	82	0	4	0	9	0	6	26	
Bd Joliot Curie		39,4%	60,6%	94,9%	0,0%	5,1%	15,9%	0,0%	0,0%	0,0%	15,7%	0,0%	0,8%	0,0%	1,7%	0,0%	1,1%	5,0%	
<b>Total</b>	<b>13162</b>	<b>5921</b>	<b>7241</b>	<b>5720</b>	<b>99</b>	<b>102</b>	<b>569</b>	<b>0</b>	<b>0</b>	<b>3</b>	<b>1027</b>	<b>0</b>	<b>42</b>	<b>1</b>	<b>111</b>	<b>3</b>	<b>100</b>	<b>387</b>	
		44,99%	55,01%	96,61%	1,67%	1,72%	9,95%	0,00%	0,00%	0,05%	17,95%	0,00%	0,73%	0,02%	1,94%	0,05%	1,75%	6,77%	

Ville de Fontaine Élection Européenne 26 Mai 2019

 Ville de <b>FONTAINE</b> N° DE BUREAU	INSCRITS	VOTANTS	ABSTENTIONS	EXPRIMES	Blancs	NULS	LISTE CONDUITE PAR	LISTE CONDUITE PAR	LISTE CONDUITE PAR	LISTE CONDUITE PAR	LISTE CONDUITE PAR	LISTE CONDUITE PAR	LISTE CONDUITE PAR	LISTE CONDUITE PAR	LISTE CONDUITE PAR	LISTE CONDUITE PAR	LISTE CONDUITE PAR	LISTE CONDUITE PAR
							M. YVES GERNIGON	M. GILLES HELGEN	M. NICOLAS DUPONT-AIGNAN	Mme SOPHIE CAILLAUD	Mme THÉRÈSE DELFEL	Mme NATHALIE ARTHAUD	M. IAN BROSSAT	M. FRANÇOIS ASSELINEAU	M. BENOÎT HAMON	Mme NATHALIE TOMASINI	M. JORDAN BARDELLA	Mme CATHY DENISE GINETTE CORBET
<b>B 1 (Ecole Élémentaire Pont du Drac)</b>	1221	559	662	540	14	5	0	0	10	0	0	2	33	2	26	0	97	0
6 bis rue de la liberté		45,8%	54,2%	96,6%	2,5%	0,9%	0,0%	0,0%	1,9%	0,0%	0,0%	0,4%	6,1%	0,4%	4,8%	0,0%	18,0%	0,0%
<b>B 2 (Salle Pierre Fugain)</b>	1060	479	581	461	8	10	1	0	12	0	1	6	24	5	32	0	71	0
36 bis avenue J. Jaurès		45,2%	54,8%	96,2%	1,7%	2,1%	0,2%	0,0%	2,6%	0,0%	0,2%	1,3%	5,2%	1,1%	6,9%	0,0%	15,4%	0,0%
<b>B 3 (Salle Eugénie Cotton)</b>	1081	428	653	419	6	3	0	0	9	0	0	6	32	5	11	0	102	0
15 rue marguerite Tavel		39,6%	60,4%	97,9%	1,4%	0,7%	0,0%	0,0%	2,1%	0,0%	0,0%	1,4%	7,6%	1,2%	2,6%	0,0%	24,3%	0,0%
<b>B 4 (Hôtel de Ville)</b>	1121	432	689	413	12	7	0	0	10	0	0	5	21	3	20	0	93	0
89 Mail Marcel Cachin		38,5%	61,5%	95,6%	2,8%	1,6%	0,0%	0,0%	2,4%	0,0%	0,0%	1,2%	5,1%	0,7%	4,8%	0,0%	22,5%	0,0%
<b>B 5 (Centre Social George Sand)</b>	857	431	426	423	8	0	0	0	15	0	1	2	32	1	26	0	48	0
14 b. joliot Curie		50,3%	49,7%	98,1%	1,9%	0,0%	0,0%	0,0%	3,5%	0,0%	0,2%	0,5%	7,6%	0,2%	6,1%	0,0%	11,3%	0,0%
<b>B 6 (Ecole maternelle Marcel Cachin)</b>	935	412	523	389	9	14	1	0	5	0	0	4	42	11	11	0	69	0
2 Rue Jules Guesde		44,1%	55,9%	94,4%	2,2%	3,4%	0,3%	0,0%	1,3%	0,0%	0,0%	1,0%	10,8%	2,8%	2,8%	0,0%	17,7%	0,0%
<b>B 7 (Ancienne Mairie)</b>	1398	684	714	655	13	16	1	0	25	0	0	2	29	6	31	0	165	0
Place Henri Chapays		48,9%	51,1%	95,8%	1,9%	2,3%	0,2%	0,0%	3,8%	0,0%	0,0%	0,3%	4,4%	0,9%	4,7%	0,0%	25,2%	0,0%
<b>B 8 (Ecole Maternelle Danielle Casanova)</b>	635	321	314	312	4	5	1	0	9	2	0	2	24	1	8	0	68	0
Quai du Drac		50,6%	49,4%	97,2%	1,2%	1,6%	0,3%	0,0%	2,9%	0,6%	0,0%	0,6%	7,7%	0,3%	2,6%	0,0%	21,8%	0,0%
<b>B 9 (Ecole Maternelle Robespierre)</b>	1068	507	561	494	11	2	0	0	12	0	0	9	21	5	21	0	141	0
Rue Buissonnées		47,5%	52,5%	97,4%	2,2%	0,4%	0,0%	0,0%	2,4%	0,0%	0,0%	1,8%	4,3%	1,0%	4,3%	0,0%	28,5%	0,0%
<b>B 10 (Ecole Maternelle Anatole France)</b>	1146	500	646	487	7	6	1	0	17	0	0	11	31	7	23	0	93	0
22 Rue des alpes		43,6%	56,4%	97,4%	1,4%	1,2%	0,2%	0,0%	3,5%	0,0%	0,0%	2,3%	6,4%	1,4%	4,7%	0,0%	19,1%	0,0%
<b>B 11 (Salle Marat)</b>	1242	617	625	604	7	6	1	0	17	0	2	3	59	14	16	0	141	0
Rue Joseph Berthoin		49,7%	50,3%	97,9%	1,1%	1,0%	0,2%	0,0%	2,8%	0,0%	0,3%	0,5%	9,8%	2,3%	2,6%	0,0%	23,3%	0,0%
<b>B 12 (Salle Publique Romain Rolland)</b>	1398	551	847	523	0	28	2	0	14	0	0	4	32	7	24	0	131	0
Bd Joliot Curie		39,4%	60,6%	94,9%	0,0%	5,1%	0,4%	0,0%	2,7%	0,0%	0,0%	0,8%	6,1%	1,3%	4,6%	0,0%	25,0%	0,0%
<b>Total</b>	<b>13162</b>	<b>5921</b>	<b>7241</b>	<b>5720</b>	<b>99</b>	<b>102</b>	<b>8</b>	<b>0</b>	<b>155</b>	<b>2</b>	<b>4</b>	<b>56</b>	<b>380</b>	<b>67</b>	<b>249</b>	<b>0</b>	<b>1219</b>	<b>0</b>
		44,99%	55,01%	96,61%	1,67%	1,72%	0,14%	0,00%	2,71%	0,03%	0,07%	0,98%	6,64%	1,17%	4,35%	0,00%	21,31%	0,00%

Ville de Fontaine Élection Européenne 26 Mai 2019

 Ville de <b>FONTAINE</b> N° DE BUREAU	INSCRITS	VOTANTS	ABSTENTIONS	EXPRIMES	Blancs	NULS	LISTE CONDUITE PAR M. ANTONIO SANCHEZ	LISTE CONDUITE PAR M. PIERRE DIEUMEGARD	LISTE CONDUITE PAR M. CHRISTOPHE CHALENÇON	LISTE CONDUITE PAR M. FRANCIS LALANNE	LISTE CONDUITE PAR M. FRANCOIS XAVIER BELLAMY	LISTE CONDUITE PAR M. YANNICK JADOT	LISTE CONDUITE PAR Mme. HÉLÈNE THOUY	LISTE CONDUITE PAR M. OLIVIER BIDOU	LISTE CONDUITE PAR M. CHRISTIAN LUC PERSON	LISTE CONDUITE PAR M. NAGIB AZERGUI
<b>B 1 (Ecole Élémentaire Pont du Drac)</b>	1221	559	662	540	14	5	0	0	0	4	30	102	11	0	0	1
6 bis rue de la liberté		45,8%	54,2%	96,6%	2,5%	0,9%	0,0%	0,0%	0,0%	0,7%	5,6%	18,9%	2,0%	0,0%	0,0%	0,2%
<b>B 2 (Salle Pierre Fugain)</b>	1060	479	581	461	8	10	0	0	0	1	14	105	10	1	0	0
36 bis avenue J. Jaurès		45,2%	54,8%	96,2%	1,7%	2,1%	0,0%	0,0%	0,0%	0,2%	3,0%	22,8%	2,2%	0,2%	0,0%	0,0%
<b>B 3 (Salle Eugénie Cotton)</b>	1081	428	653	419	6	3	0	0	0	5	20	55	10	0	0	0
15 rue marguerite Tavel		39,6%	60,4%	97,9%	1,4%	0,7%	0,0%	0,0%	0,0%	1,2%	4,8%	13,1%	2,4%	0,0%	0,0%	0,0%
<b>B 4 (Hôtel de Ville)</b>	1121	432	689	413	12	7	0	2	0	5	21	57	7	1	0	5
89 Mail Marcel Cachin		38,5%	61,5%	95,6%	2,8%	1,6%	0,0%	0,5%	0,0%	1,2%	5,1%	13,8%	1,7%	0,2%	0,0%	1,2%
<b>B 5 (Centre Social George Sand)</b>	857	431	426	423	8	0	0	1	0	1	22	99	8	1	0	0
14 b. joliot Curie		50,3%	49,7%	98,1%	1,9%	0,0%	0,0%	0,2%	0,0%	0,2%	5,2%	23,4%	1,9%	0,2%	0,0%	0,0%
<b>B 6 (Ecole maternelle Marcel Cachin)</b>	935	412	523	389	9	14	0	0	0	3	16	49	8	1	0	0
2 Rue Jules Guesde		44,1%	55,9%	94,4%	2,2%	3,4%	0,0%	0,0%	0,0%	0,8%	4,1%	12,6%	2,1%	0,3%	0,0%	0,0%
<b>B 7 (Ancienne Mairie)</b>	1398	684	714	655	13	16	0	0	0	3	32	98	11	1	0	0
Place Henri Chapays		48,9%	51,1%	95,8%	1,9%	2,3%	0,0%	0,0%	0,0%	0,5%	4,9%	15,0%	1,7%	0,2%	0,0%	0,0%
<b>B 8 (Ecole Maternelle Danielle Casanova)</b>	635	321	314	312	4	5	0	0	0	2	13	52	7	2	0	0
Quai du Drac		50,6%	49,4%	97,2%	1,2%	1,6%	0,0%	0,0%	0,0%	0,6%	4,2%	16,7%	2,2%	0,6%	0,0%	0,0%
<b>B 9 (Ecole Maternelle Robespierre)</b>	1068	507	561	494	11	2	0	0	0	1	30	74	12	3	0	0
Rue Buissonnées		47,5%	52,5%	97,4%	2,2%	0,4%	0,0%	0,0%	0,0%	0,2%	6,1%	15,0%	2,4%	0,6%	0,0%	0,0%
<b>B 10 (Ecole Maternelle Anatole France)</b>	1146	500	646	487	7	6	0	0	0	0	11	78	10	1	0	0
22 Rue des alpes		43,6%	56,4%	97,4%	1,4%	1,2%	0,0%	0,0%	0,0%	0,0%	2,3%	16,0%	2,1%	0,2%	0,0%	0,0%
<b>B 11 (Salle Marat)</b>	1242	617	625	604	7	6	0	0	0	3	25	74	17	1	0	1
Rue Joseph Berthoin		49,7%	50,3%	97,9%	1,1%	1,0%	0,0%	0,0%	0,0%	0,5%	4,1%	12,3%	2,8%	0,2%	0,0%	0,2%
<b>B 12 (Salle Publique Romain Rolland)</b>	1398	551	847	523	0	28	0	1	0	4	19	67	8	0	0	0
Bd Joliot Curie		39,4%	60,6%	94,9%	0,0%	5,1%	0,0%	0,2%	0,0%	0,8%	3,6%	12,8%	1,5%	0,0%	0,0%	0,0%
<b>Total</b>	<b>13162</b>	<b>5921</b>	<b>7241</b>	<b>5720</b>	<b>99</b>	<b>102</b>	<b>0</b>	<b>4</b>	<b>0</b>	<b>32</b>	<b>253</b>	<b>910</b>	<b>119</b>	<b>12</b>	<b>0</b>	<b>7</b>
		44,99%	55,01%	96,61%	1,67%	1,72%	0,00%	0,07%	0,00%	0,56%	4,42%	15,91%	2,08%	0,21%	0,00%	0,12%