

Fontaine, **active et créative**

Les infos de la Ludo

Du 11 mai 2020



Voici une semaine classée sous le signe de l'Art, avec du dessin, de la jonglerie, du théâtre !

Mais bien entendu retrouvez toutes vos rubriques habituelles. Continuez à relever vos défis, à nous donner vos réponses.

En attendant de bientôt vous revoir, ludotheque@ville-fontaine.fr

Do

Créez vos jeux

It Yourself

Session 6

Un théâtre de marionnettes



Des balles de jonglage



Cherche et trouve

Mathéo vous met au défi de retrouver son pirate !



Vous aussi fabriquez votre cherche et trouve, il pourra être publié dans la prochaine newsletter.

Réponses de la semaine dernière



Ludothèque : ludotheque@ville-fontaine.fr
Renseignements : 04 76 28 75 75
ville-fontaine.fr




fil rouge

Le jeu prend de l'ampleur !

Fabrication d'un jeu collaboratif proposée à l'ensemble des Fontainois.

Il nous faut encore des cartes de jeux !



Cartes réalisées par :
Valérie, Mathéo, Caroline, Noam,
Lisa et Coline.

Les RDV de la semaine sur

■ **Mardis QUIZZ**
Fontaine en 38 questions

■ **Ludo KOI ?**

Attention le niveau monte, cette fois 9 pièces de jeu à ranger !



Liens Ludiques



Du print'n play, papertoy, coloriage
(offert par Blue Orange)


"Monster's roulette"
Dessins monstrueux à créer !





Fontaine, active et créative

fil rouge



Fabrication d'un jeu collaboratif proposé à l'ensemble des fontainois.

Twin it ! Est un jeu d'observation et de rapidité à partir de 6 ans.
Il existe 3 modes de jeu : un mode compétitif, un mode par équipe et un mode solo.
Titre du jeu : Édition Fontaine solidaire (Règle du jeu à consulter)

Principe du jeu Édition Fontaine solidaire :

Pour participer à la création du jeu, illustrez une carte du jeu.
Pas besoin d'être un grand dessinateur, faites place à votre imagination et à votre créativité.

Le Gabarit : Prenez une feuille et découpez au format de 10 cm x 10 cm
Créez, dessinez, coloriez...
N'hésitez pas à mettre de la couleur et du contraste car c'est un jeu visuel.

Envoyez votre carte de jeu à l'adresse ludotheque@ville-fontaine.fr
Publiez votre photo si vous voulez sur le facebook de la ville



Avec toutes vos cartes, un grand jeu est en train de se constituer.


Dés que nous aurons assez de cartes, vous pourrez imprimer le jeu pour y jouer chez vous en attendant de se retrouver.

A la reprise, venez nous voir avec votre ou vos cartes, nous ferons une exposition de toutes les créations à l'Espace 3 POM.
Et vous pourrez jouer à Edition Fontaine solidaire à la ludothèque, aux soirées jeux, et aux Jeudis de la Poya.

A vous de jouer ! Merci pour votre participation, le jeu s'étoffe !! Continuez !

Ludothèque : ludotheque@ville-fontaine.fr
Renseignements : 04 76 28 75 75
ville-fontaine.fr





Do It Yourself

Session 6

Balles de jonglage

Matériel

- des ballons de baudruche
- de la farine (riz ou semoule)
- du film plastique
- 1 paire de ciseaux
- 1 grande cuillère

Coupez les extrémités des 2 ballons.

Sur un carré de film plastique d'environ 25X25 cm, déposez la farine (environ 2 à 3 cuillères bombées).
Rapprochez les 4 angles, faire un petit baluchon en enlevant l'air. Coupez l'excédent du plastique.

Glissez le baluchon dans un des ballons recouvrez l'ouverture avec le deuxième ballon. Avec le troisième ballon faites la décoration en faisant des trous avec les ciseaux et enfitez le sur la balle.




Bonus

Pour une balle antistress la démarche est pratiquement identique. Il faut de la farine (pas de riz ni de semoule) et le baluchon doit être moins serré pour que la balle soit plus molle.

A vous de jouer !





Matériel

- un carton prêt à être découpé
- une règle et un crayon
- des ciseaux ou un cutter
- de la peinture (avec pinceau et rouleau) et/ou de feutres.

Commencez par découper votre carton de manière à obtenir une face avec des côtés rabattables. Ensuite tracez une fenêtre en son centre, puis découpez la.

Choisissez une couleur de fond puis à l'aide d'un rouleau, peignez l'ensemble de la structure. En l'absence de rouleau, faites le au pinceau, ce sera juste un petit peu plus long.

Laissez sécher.

Profitez-en pour faire un jeu en famille.

Vous allez pouvoir commencer à décorer votre théâtre : des formes géométriques, des dessins, des photos, etc. Laissez libre cours à votre imagination et n'hésitez pas à utiliser une multitude de couleurs différentes.

Laissez sécher.




Reprenez le jeu en famille, c'est l'heure de la revanche !

C'est sec, maintenant, il suffit de choisir vos plus belles peluches et de les animer.

A vous de jouer !



Vous êtes trop forts, alors on vous lance un défi encore plus difficile.
9 pièces à replacer dans le bon jeu !!
Allez-vous être à la hauteur ?



Réponses de la semaine précédente :

- 1 - Uno
- 2 - Catane
- 3 - Bazar bizarre
- 4 - Les Loups Garous de Thiercelieux
- 5 - Codenames
- 6 - Pique plume

Cherche et trouve

Le pirate de Mathéo joue à cache-cache sur son bateau, à vous de le retrouver !



Réponses dans la prochaine newsletter !

Ludothèque : ludotheque@ville-fontaine.fr

Ludothèque : ludotheque@ville-fontaine.fr
ville-fontaine.fr