





Élections Municipales 2ème tour – 30 mars 2014
Résultats Ville de Fontaine



Inscrits	13417	Bureaux 12 / 12
Votants	8263	61,6%
Blancs et nuls	183	2,2%
Exprimés	8080	97,8%
Abstention	5154	38,4%

	Liste	Voix	% exprimés	Élus C. Municip.	Élus C. Commun.
	A. SABATIER Fontaine Bleu Marine	1387	17,17%	3	0
	L. THOVISTE Des ambitions pour Fontaine	2445	30,26%	5	1
	J.-P. TROVERO Fontaine au coeur nous rassemble	2700	33,42%	24	3
	F. LONGO Vivons Fontaine autrement	1548	19,16%	3	0